

Ovaal haken ... hoe doe je dat...

1. Je start met een lossenketting, in dit geval met 6 lossen (foto 1)
2. Nu ga je keren en start in de 2^{de} losse van de naald en je haakt 4 vasten (foto2)
3. Je haakt 3 vasten in de eerste losse (foto 3)




foto 1



foto 2



foto 3

4. Nu ga je verder aan de andere kant van de lossenketting en gaat in het andere lusje van de losse haken (foto 4)
5. Je haakt 4 vasten (foto5)
6. Dit is de keerlosse waarin je verder gaat haken



foto 4



foto 5




foto 6

7. Je haakt in die keerlosse 3 vasten, je hebt nu 14 steken (foto 7)
8. Je start de volgende toer in de eerste vaste die je hebt gemaakt na het keren bij de lossenketting (foto 8)
9. Je haakt 14 vasten en hebt toer 2 gehaakt. (foto 9)




foto 7

foto 8

foto 9